

## 網上交易之雙重認證安排

因應證監會指引,為了降低及紓減與互聯網交易相關的黑客入侵風險,南華金融網於 2018 年 4 月 27 日開始實施雙重認證登入安排, 網上交易客戶需要利用流動電子裝置下載指定的應用程式以獲取一次性密碼以進行互聯網交易。詳細操作流程如下:

### 1) 從 App Store 或 Play Store 下載 Ayers Token



### 2) 安裝軟件編碼器手機應用程式

開啓軟件編碼器手機應用程式後將出現如下頁面,請按照說明完成安裝步驟。  
券商識別代號輸入 SCN



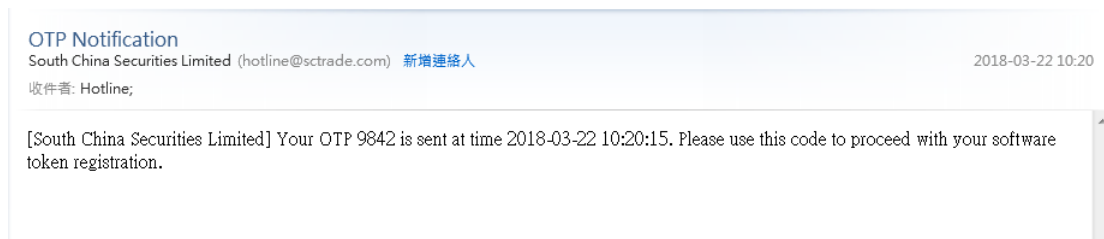
### 3) 註冊

按“註冊編碼”並按照說明完成註冊程序

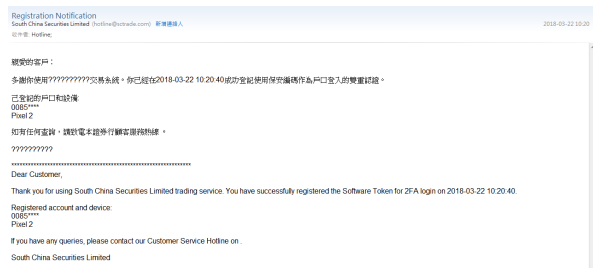


請到閣下於南華登記的電子郵箱檢查電郵,然後輸入一次性密碼

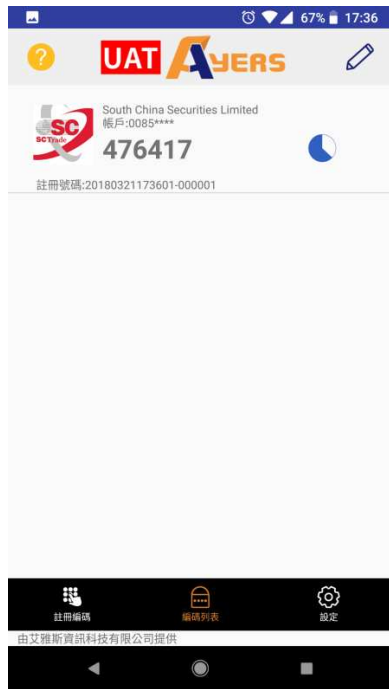
\*客戶注意: 請先確保客戶在南華登記的電子郵箱有效。如需更改電子郵箱,請填妥「客戶資料更改通知書」,然後透過電郵或傳真方式傳到本公司客戶服務中心。



註冊成功後系統會發電郵至閣下於南華登記的電子郵箱



#### 4) 註冊完成



備註: 如客戶於南華內有多個戶口,只需要重覆註冊過程,直至每個賬戶皆完成註冊

#### 5) 成功註冊後軟件編碼器使用介面

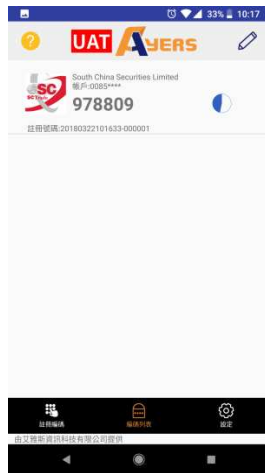
當使用軟件編碼器時閣下必須先輸入自定密碼為編碼器解鎖。解鎖成功,軟件會開始自動產生密碼。



## 6) 網上交易戶口登入



開啓軟件編碼器,輸入軟件所產生的密碼



暫時未能成功登記軟件編碼器的客戶，請致電網上客戶服務熱線(852) 2111 2222 與我們聯絡。客戶仍可於雙重認證實施初期使用電子郵件或 SMS 收取一次性密碼。

